




1. Bohren, absaugen, Kleber und Verbunddanker einsetzen.




2. Profil platzieren und sichern mit einem auf 40 Nm eingestellten Drehmomentschlüssel.




3. Setzen Sie den nach außen gerichteten Deckel und die Gummidichtung auf.



4. Setzen Sie das WedgeFix-System ein und befestigen Sie das Glas, wie auf dem größeren Bild unten gezeigt.



5. Place front and end covers



6. Finished look.



Wenn alle Keile an Ort und Stelle sind, verwenden Sie einen Keileinsetzer und einen Hammer, um sie einzuführen, bis das Glas verriegelt ist.