



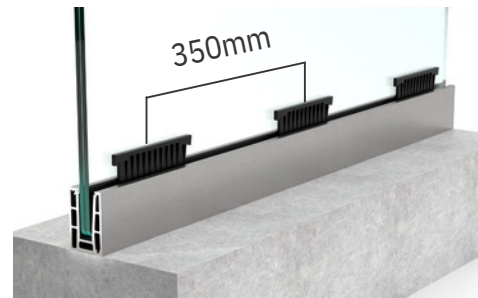
1. Bohren, absaugen, Kleber und Verbundanker einsetzen.



2. Profil platzieren und sichern mit einem auf 40 Nm eingestellten Drehmomentschlüssel.



4. Setzen Sie den äußeren Kunststoffeinsatz und das Verbundglas ein.



4. Setzen Sie das WedgeFix-System ein und befestigen Sie das Glas, wie auf dem größeren Bild unten gezeigt.



5. Front- und Enddeckel anbringen



6. Fertiges Aussehen.



Wenn alle Keile an Ort und Stelle sind, verwenden Sie einen Keileinsetzer und einen Hammer, um sie einzuführen, bis das Glas verriegelt ist.